

MODELLO 730/2002 redditi 2001

Modello N.

dichiarazione semplificata dei contribuenti che si avvalgono dell'assistenza fiscale

AGENZIA DELLE ENTRATE

LIRE

Gli importi devono essere indicati in migliaia di lire

CONTRIBUENTE (Barrare la relativa casella) Dichiarante Coniuge dichiarante Barrare la casella se viene presentata dichiarazione congiunta Rappresentante o tutore

CODICE FISCALE DEL CONTRIBUENTE (obbligatorio)

CODICE FISCALE DEL RAPPRESENTANTE O TUTORE

COGNOME (per le donne indicare il cognome da nubile) 730 integrativo NOME SESSO (M o F)

DATI ANAGRAFICI

DATA DI NASCITA GIORNO MESE ANNO COMUNE (o Stato estero) DI NASCITA PROVINCIA (sigla) C.A.P.

RESIDENZA ANAGRAFICA

FRAZIONE, VIA E NUMERO CIVICO TELEFONO PREFISSO NUMERO DATA DELLA VARIAZIONE Indicare il giorno, il mese e l'anno di variazione; se nel 2001 non è stata presentata la dichiarazione indicare la data di presentazione di questa dichiarazione al C.A.F. o al sostituto d'imposta GIORNO MESE ANNO Barrare la casella se la residenza è variata da meno di 60 giorni COMUNE PROVINCIA (sigla)

DOMICILIO FISCALE AL 31/12/2001

STATO CIVILE (barrare la relativa casella) CELIBE/NUBILE 1 CONIUGATO/A 2 VEDOVO/A 3 SEPARATO/A 4 DIVORZIATO/A 5 TUTELATO/A 7 MINORE 8

CONIUGE E FAMILIARI A CARICO

BARRARE LA CASELLA	CODICE FISCALE	MESI A CARICO	MINORE DI 3 ANNI	PERCENTUALE	BARRARE LA CASELLA	CODICE FISCALE	MESI A CARICO	MINORE DI 3 ANNI	PERCENTUALE
C = CONIUGE F = PRIMO FIGLIO F = FIGLIO A = ALTRO	(Il codice del coniuge va indicato anche se non fiscalmente a carico)				F = FIGLIO A = ALTRO				
1 <input type="checkbox"/> C	CONIUGE				4 <input type="checkbox"/> F <input type="checkbox"/> A				
2 <input type="checkbox"/> F1	PRIMO FIGLIO				5 <input type="checkbox"/> F <input type="checkbox"/> A				
3 <input type="checkbox"/> F <input type="checkbox"/> A					6 <input type="checkbox"/> F <input type="checkbox"/> A				

DATI DEL SOSTITUTO D'IMPOSTA CHE EFFETTUERÀ IL CONGUAGLIO

In caso di dichiarazione congiunta indicare i dati solo nel modello del dichiarante

COGNOME e NOME o DENOMINAZIONE CODICE FISCALE COMUNE PROV. C.A.P. INDIRIZZO E NUMERO DI TELEFONO NUMERO DI FAX O E-MAIL

QUADRO A REDDITI DEI TERRENI

N. ORD.	REDDITO DOMINICALE	TITOLO	REDDITO AGRARIO	POSSESSO		CANONE DI AFFITTO IN REGIME VINCOLISTICO	CASI PARTICOLARI	CONTINUAZIONE (*)
				GIORNI	%			
A1	.000		.000					<input type="checkbox"/>
A2	.000		.000					<input type="checkbox"/>
A3	.000		.000					<input type="checkbox"/>
A4	.000		.000					<input type="checkbox"/>
A5	.000		.000					<input type="checkbox"/>
A6	.000		.000					<input type="checkbox"/>
A7	.000		.000					<input type="checkbox"/>
A8	.000		.000					<input type="checkbox"/>

QUADRO B REDDITI DEI FABBRICATI

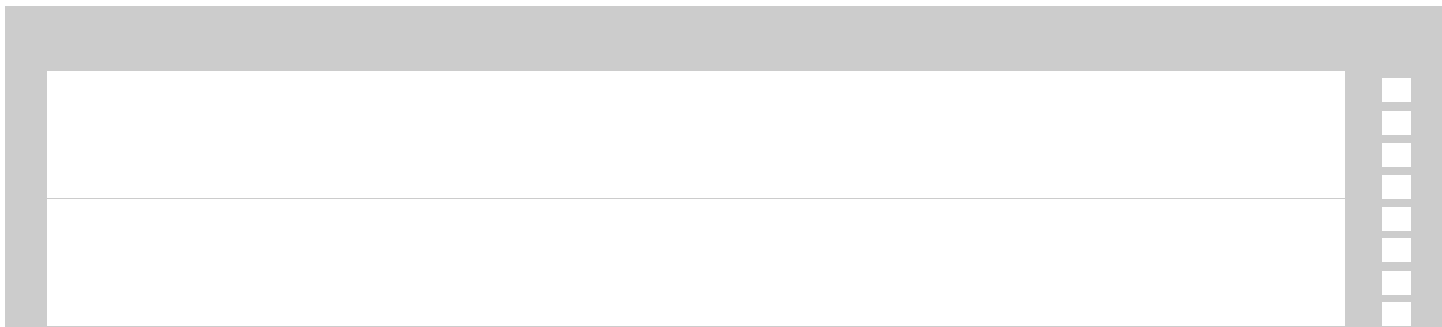
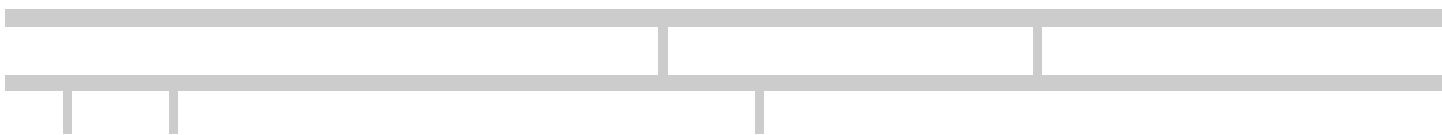
N. ORD.	RENDITA	UTILIZZO	POSSESSO		CANONE DI LOCAZIONE (vedere istruzioni)	CASI PARTICOLARI	CONTINUAZIONE (*)	
			GIORNI	%				
B1	.000				.000		<input type="checkbox"/>	
B2	.000				.000		<input type="checkbox"/>	
B3	.000				.000		<input type="checkbox"/>	
B4	.000				.000		<input type="checkbox"/>	
B5	.000				.000		<input type="checkbox"/>	
B6	.000				.000		<input type="checkbox"/>	
B7	.000				.000		<input type="checkbox"/>	
B8	.000				.000		<input type="checkbox"/>	
B9	Credito d'imposta per il riacquisto della prima casa (vedere istruzioni)			.000	B10	Credito d'imposta per canoni non percepiti (vedere istruzioni)		.000

Dati necessari per usufruire delle agevolazioni previste per i contratti di locazione

N. Ord. di riferimento	Modello n.	DATA	Estremi di registrazione del contratto di locazione NUMERO	CODICE UFFICIO	Anno di presentazione dichiarazione I.C.I.	Comune di ubicazione dell' immobile	Provincia (sigla)
1	2	3	4	5	6	7	8
B11							
B12							
B13							

(*) Barrare la casella se si tratta dello stesso terreno o della stessa unità immobiliare del rigo precedente.

730



QUADRO C REDDITI DI LAVORO DIPENDENTE E ASSIMILATI

SEZ. I - REDDITI DI LAVORO DIPENDENTE E ASSIMILATI			
1	2	1	2
Vedere istruzioni	REDDITO	Vedere istruzioni	REDDITO
C1	.000	C2	.000
C3	.000	C4	.000
C5 PERIODO DI LAVORO (giorni per i quali spettano le detrazioni per lavoro dipendente)			
SEZ. II - REDDITI ASSIMILATI PER I QUALI NON SPETTANO LE DETRAZIONI PER LAVORO DIPENDENTE			
1	2	1	2
Vedere istruzioni	REDDITO	Vedere istruzioni	REDDITO
C6	.000	C7	.000
C8	.000	C9	.000
SEZ. III - RITENUTE SU REDDITI DI LAVORO DIPENDENTE E ASSIMILATI, ADDIZIONALE REGIONALE E COMUNALE ALL'IRPEF			
C10	.000	C11	.000
C12	.000		

QUADRO D ALTRI REDDITI

D1	1	2	3	4
Utili, anche in natura, derivanti dalla partecipazione in società ed enti soggetti all'IRPEG	REDDITI	CREDITI DI IMPOSTA	Di cui relativi a dividendi comunitari	RITENUTE
D2	.000	.000	.000	.000
D3	.000			.000
D4	TIPO DI REDDITO		SOMME PERCEPITE	
D5			SPESE	.000

QUADRO E ONERI E SPESE

SEZ. I - ONERI PER I QUALI È RICONOSCIUTA LA DETRAZIONE D'IMPOSTA DEL 19%			
E1	.000	E8	.000
E2	.000	E9	.000
E3	.000	E10	.000
E4	.000	E11	.000
E5	.000	E12	.000
E6	.000	E13	.000
E7	.000	E14	.000
E15	.000	E16	.000
		E17	.000
SEZ. II - ONERI DEDUCIBILI DAL REDDITO COMPLESSIVO			
E18	.000	E23	.000
E19	.000	E24	.000
E20	.000	E25	.000
E21	.000	E26	.000
E22	.000		
SEZ. III - SPESE PER INTERVENTI DI RECUPERO DEL PATRIMONIO EDILIZIO PER LE QUALI SPETTA LA DETRAZIONE DEL 41% o 36%			
E27	Anno	Codice fiscale	Importo
E28	Anno	Codice fiscale	Importo
E29	Anno	Codice fiscale	Importo
SEZ. IV - ALTRE DETRAZIONI			
E30	N. DI GIORNI	PERCENTUALE	E32
E31	N. DI GIORNI	PERCENTUALE	E33

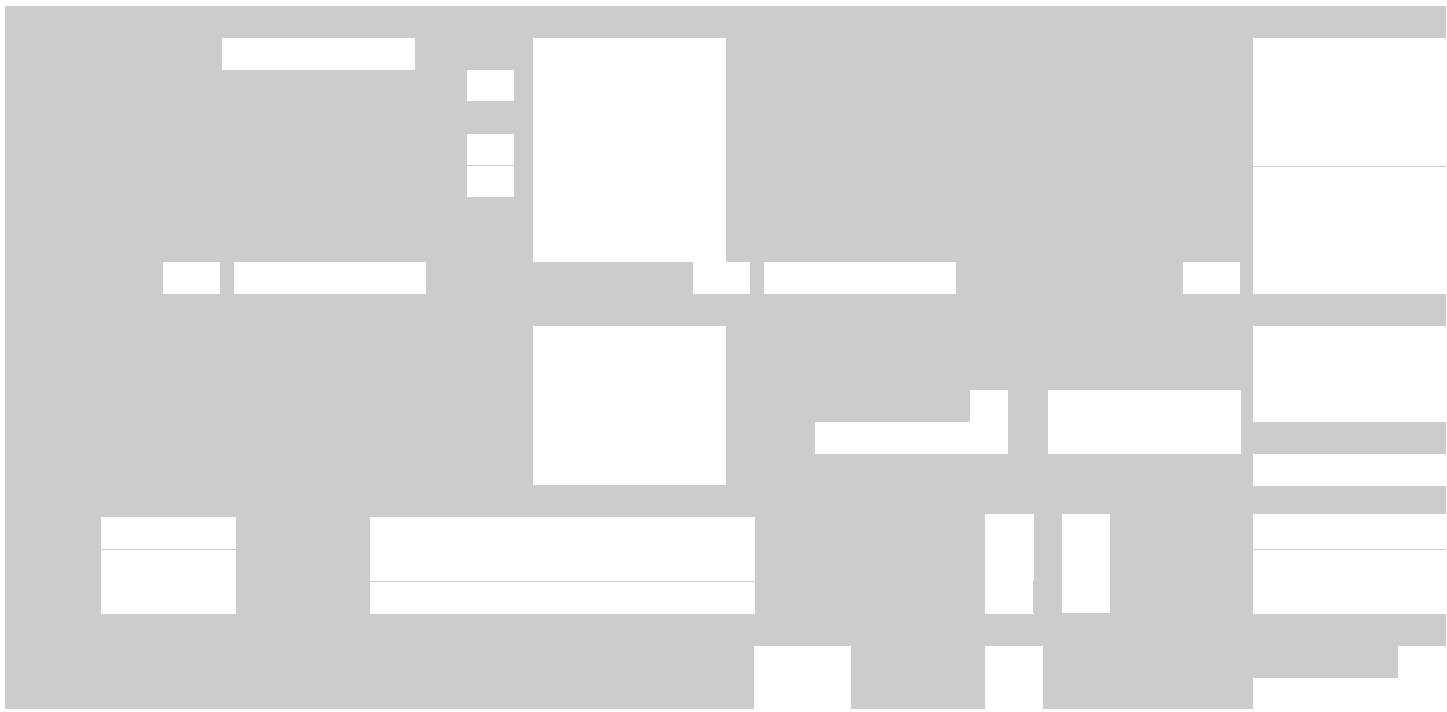

QUADRO F ALTRI DATI

SEZ. I - ACCONTI IRPEF RELATIVI AL 2001		SEZ. II - ALTRE RITENUTE SUBITE	
F1	.000	F2	.000
	.000		.000
SEZ. III - ECCEDENZE RISULTANTI DALLE PRECEDENTI DICHIARAZIONI			
F3	.000		.000
F4	.000		.000
SEZ. IV - CREDITO PER NUOVE ASSUNZIONI		SEZ. V - RITENUTE E ACCONTI SOSPESI PER EVENTI ECCEZIONALI	
F5	.000	F6	.000
			.000
SEZ. VI - TRATTENUTE DEL SALDO E DEGLI EVENTUALI ACCONTI			
F7	.000		.000
SEZ. VII - DATI RELATIVI AI REDDITI PRODOTTI ALL'ESTERO, GIÀ INDICATI NEI PRECEDENTI QUADRI C e D DA UTILIZZARE PER IL CALCOLO DEL CREDITO D'IMPOSTA			
F8	.000		.000
SEZ. VIII - REDDITI SOGGETTI A TASSAZIONE SEPARATA			
F9			.000
F10	.000		.000
F11	.000		.000

(*) In caso di dichiarazione congiunta indicare il dato solo nel modello del dichiarante

FIRMA

N. modelli compilati _____



MODELLO 730-1 redditi 2001
scheda per la scelta della destinazione
dell'8 per mille dell'IRPEF

Da consegnare unitamente alla dichiarazione Mod. 730/2002 al sostituto d'imposta o al C.A.F.. Se l'assistenza fiscale è prestata dal sostituto d'imposta utilizzare l'apposita busta chiusa contrassegnata sui lembi di chiusura.

AGENZIA DELLE ENTRATE

CONTRIBUENTE		CODICE FISCALE (obbligatorio)	
COGNOME (per le donne indicare il cognome da nubile)		NOME	SESSO (M o F)
DATI ANAGRAFICI		COMUNE (o Stato estero) DI NASCITA	PROVINCIA (sigla)
DATA DI NASCITA GIORNO	MESE	ANNO	

SCELTA DEL DICHIARANTE PER LA DESTINAZIONE DELL'OTTO PER MILLE DELL'IRPEF (in caso di scelta FIRMARE in UNO degli spazi sottostanti)			
Stato	Chiesa cattolica	Unione Chiese cristiane avventiste del 7° giorno	Assemblee di Dio in Italia
Chiesa Valdese unione delle chiese metodiste e valdesi	Chiesa Evangelica Luterana in Italia	Unione Comunità Ebraiche Italiane	

Con la firma apposta in uno dei riquadri si esprime anche il consenso al trattamento dei dati in favore dei soggetti abilitati, in conformità a quanto già reso noto nell'informativa per il trattamento dei dati personali

Per esprimere la scelta a favore di una delle sette istituzioni beneficiarie della quota dell'otto per mille dell'IRPEF, il contribuente deve apporre la propria firma nel riquadro corrispondente ad una di dette istituzioni.

La scelta deve essere fatta esclusivamente per una delle istituzioni beneficiarie.
 La mancanza della firma in uno dei sette riquadri previsti costituisce scelta non espressa da parte del contribuente.



730

SCELTA DEL DICHIARANTE PER LA DESTINAZIONE DELL'OTTO PER MILLE DELL'IRPEF (in caso di scelta FIRMARE in UNO degli spazi sottostanti)

--	--	--	--	--

AVVERTENZE

MODELLO 730/2002 redditi 2001

Modello N.

dichiarazione semplificata dei contribuenti che si avvalgono dell'assistenza fiscale

EURO

AGENZIA DELLE ENTRATE

Gli importi devono essere indicati in unità di Euro

CONTRIBUENTE (Barrare la relativa casella) Dichiarante Coniuge dichiarante Barrare la casella se viene presentata dichiarazione congiunta Rappresentante o tutore

CODICE FISCALE DEL CONTRIBUENTE (obbligatorio)

CODICE FISCALE DEL RAPPRESENTANTE O TUTORE

COGNOME (per le donne indicare il cognome da nubile) NOME 730 integrativo SESSO (M o F)

DATI ANAGRAFICI

DATA DI NASCITA GIORNO MESE ANNO COMUNE (o Stato estero) DI NASCITA PROVINCIA (sigla)
COMUNE PROVINCIA (sigla) C.A.P.

RESIDENZA ANAGRAFICA

FRAZIONE, VIA E NUMERO CIVICO TELEFONO PREFISSO NUMERO

DATA DELLA VARIAZIONE Indicare il giorno, il mese e l'anno di variazione; se nel 2001 non è stata presentata la dichiarazione indicare la data di presentazione di questa dichiarazione al C.A.F. o al sostituto d'imposta GIORNO MESE ANNO Barrare la casella se la residenza è variata da meno di 60 giorni
COMUNE PROVINCIA (sigla)

DOMICILIO FISCALE AL 31/12/2001

STATO CIVILE (barrare la relativa casella) CELIBE/NUBILE 1 CONIUGATO/A 2 VEDOVO/A 3 SEPARATO/A 4 DIVORZIATO/A 5 TUTELATO/A 7 MINORE 8

CONIUGE E FAMILIARI A CARICO

BARRARE LA CASELLA	CODICE FISCALE	MESI A CARICO	MINORE DI 3 ANNI	PERCENTUALE	BARRARE LA CASELLA	CODICE FISCALE	MESI A CARICO	MINORE DI 3 ANNI	PERCENTUALE
C = CONIUGE F = PRIMO FIGLIO A = ALTRO	(Il codice del coniuge va indicato anche se non fiscalmente a carico)				F = FIGLIO A = ALTRO				
1 <input type="checkbox"/> C	CONIUGE				4 <input type="checkbox"/> F <input type="checkbox"/> A				
2 <input type="checkbox"/> F1	PRIMO FIGLIO				5 <input type="checkbox"/> F <input type="checkbox"/> A				
3 <input type="checkbox"/> F <input type="checkbox"/> A					6 <input type="checkbox"/> F <input type="checkbox"/> A				

DATI DEL SOSTITUTO D'IMPOSTA CHE EFFETTUERÀ IL CONGUAGLIO In caso di dichiarazione congiunta indicare i dati solo nel modello del dichiarante

COGNOME e NOME o DENOMINAZIONE CODICE FISCALE COMUNE
PROV. C.A.P. INDIRIZZO E NUMERO DI TELEFONO NUMERO DI FAX O E-MAIL

QUADRO A REDDITI DEI TERRENI

N. ORD.	REDDITO DOMINICALE	TITOLO	REDDITO AGRARIO	POSSESSO		CANONE DI AFFITTO IN REGIME VINCOLISTICO	CASI PARTICOLARI	CONTINUAZIONE (*)
				GIORNI	%			
A1	,00		,00					<input type="checkbox"/>
A2	,00		,00					<input type="checkbox"/>
A3	,00		,00					<input type="checkbox"/>
A4	,00		,00					<input type="checkbox"/>
A5	,00		,00					<input type="checkbox"/>
A6	,00		,00					<input type="checkbox"/>
A7	,00		,00					<input type="checkbox"/>
A8	,00		,00					<input type="checkbox"/>

QUADRO B REDDITI DEI FABBRICATI

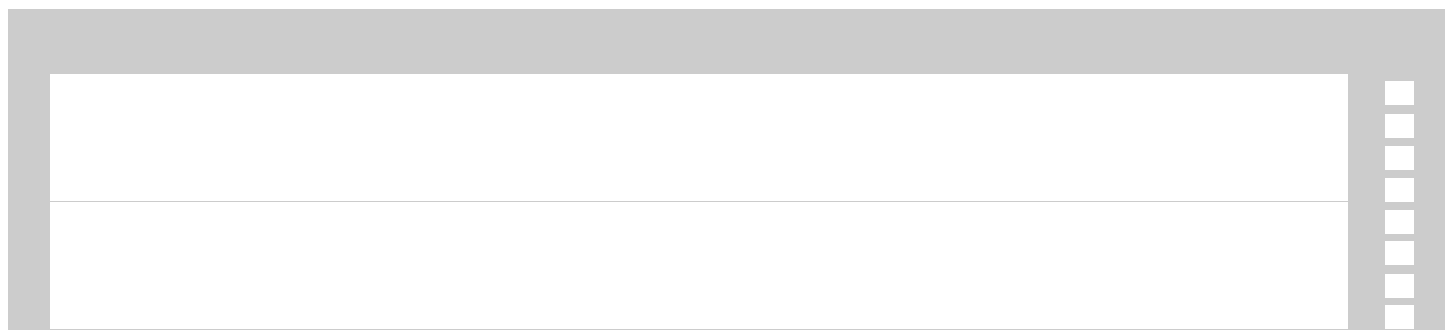
N. ORD.	RENDITA	UTILIZZO	POSSESSO		CANONE DI LOCAZIONE (vedere istruzioni)	CASI PARTICOLARI	CONTINUAZIONE (*)	
			GIORNI	%				
B1	,00						<input type="checkbox"/>	
B2	,00						<input type="checkbox"/>	
B3	,00						<input type="checkbox"/>	
B4	,00						<input type="checkbox"/>	
B5	,00						<input type="checkbox"/>	
B6	,00						<input type="checkbox"/>	
B7	,00						<input type="checkbox"/>	
B8	,00						<input type="checkbox"/>	
B9	Credito d'imposta per il riacquisto della prima casa (vedere istruzioni)			,00	B10	Credito d'imposta per canoni non percepiti (vedere istruzioni)		,00

Dati necessari per usufruire delle agevolazioni previste per i contratti di locazione

N. Ord. di riferimento	Modello n.	DATA	Estremi di registrazione del contratto di locazione NUMERO	CODICE UFFICIO	Anno di presentazione dichiarazione I.C.I.	Comune di ubicazione dell' immobile	Provincia (sigla)
B11							
B12							
B13							

(*) Barrare la casella se si tratta dello stesso terreno o della stessa unità immobiliare del rigo precedente.

730



QUADRO C REDDITI DI LAVORO DIPENDENTE E ASSIMILATI

SEZ. I - REDDITI DI LAVORO DIPENDENTE E ASSIMILATI			
1	2	1	2
Vedere istruzioni	REDDITO	Vedere istruzioni	REDDITO
C1	,00	C2	,00
C3	,00	C4	,00
C5 PERIODO DI LAVORO (giorni per i quali spettano le detrazioni per lavoro dipendente)			
SEZ. II - REDDITI ASSIMILATI PER I QUALI NON SPETTANO LE DETRAZIONI PER LAVORO DIPENDENTE			
1	2	1	2
Vedere istruzioni	REDDITO	Vedere istruzioni	REDDITO
C6	,00	C7	,00
C8	,00	C9	,00
SEZ. III - RITENUTE SU REDDITI DI LAVORO DIPENDENTE E ASSIMILATI, ADDIZIONALE REGIONALE E COMUNALE ALL'IRPEF			
C10	,00	C11	,00
C12		C12	,00

QUADRO D ALTRI REDDITI

D1	1	2	3	4
Utili, anche in natura, derivanti dalla partecipazione in società ed enti soggetti all'IRPEG	REDDITI	CREDITI DI IMPOSTA	Di cui relativi a dividendi comunitari	RITENUTE
D2	,00	,00	,00	,00
D3	,00			,00
D4		TIPO DI REDDITO	SOMME PERCEPITE	
D5			SPESA	,00

QUADRO E ONERI E SPESE

SEZ. I - ONERI PER I QUALI È RICONOSCIUTA LA DETRAZIONE D'IMPOSTA DEL 19%			
E1	,00	E8	,00
E2	,00	E9	,00
E3	,00	E10	,00
E4	,00	E11	,00
E5	,00	E12	,00
E6	,00	E13	,00
E7	,00	E14	,00
E15	,00	E16	,00
E17		E17	,00
SEZ. II - ONERI DEDUCIBILI DAL REDDITO COMPLESSIVO			
E18	,00	E23	,00
E19	,00	E24	,00
E20	,00	E25	,00
E21	,00	E26	,00
E22	,00		
SEZ. III - SPESE PER INTERVENTI DI RECUPERO DEL PATRIMONIO EDILIZIO PER LE QUALI SPETTA LA DETRAZIONE DEL 41% o 36%			
E27			,00
E28			,00
E29			,00
SEZ. IV - ALTRE DETRAZIONI			
E30			
E31			,00

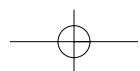
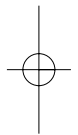
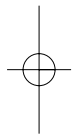
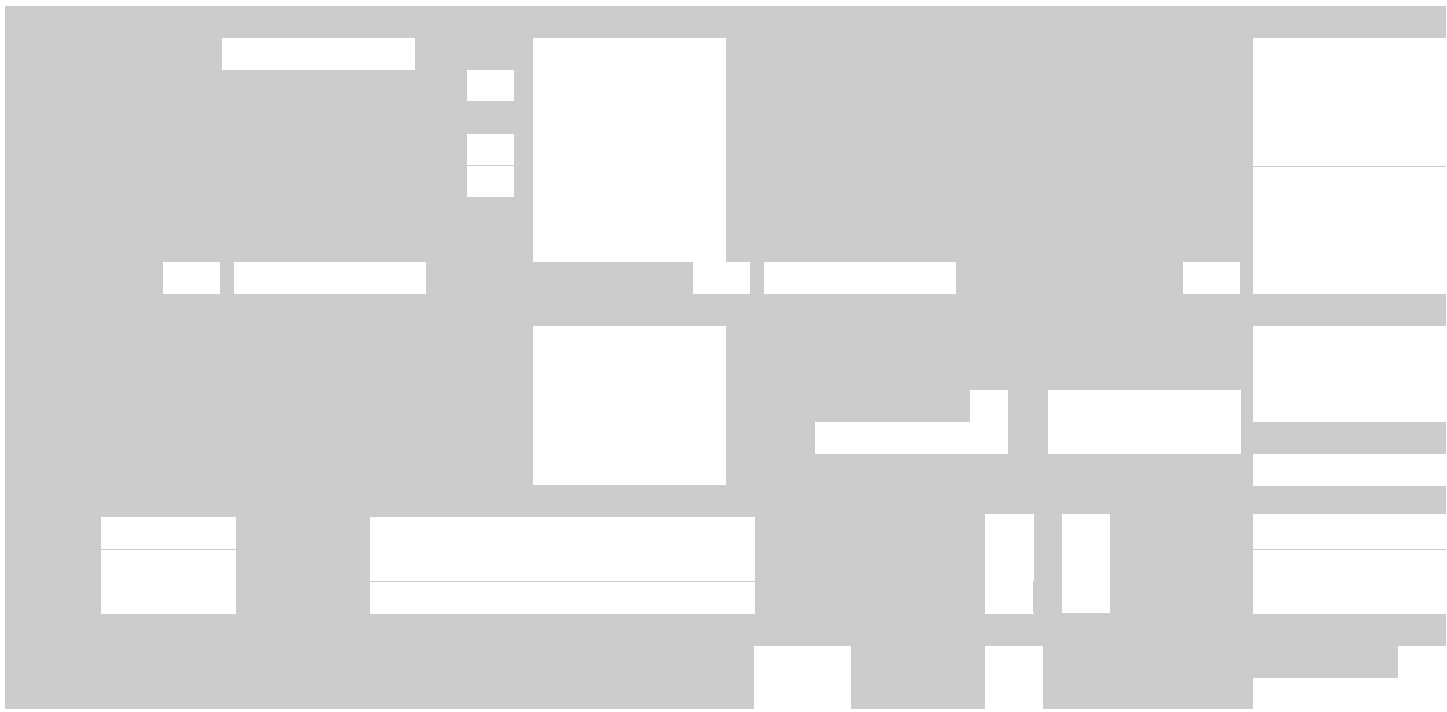

QUADRO F ALTRI DATI

SEZ. I - ACCONTI IRPEF RELATIVI AL 2001		SEZ. II - ALTRE RITENUTE SUBITE	
F1	,00	F2	,00
	,00		,00
SEZ. III - ECCEDENZE RISULTANTI DALLE PRECEDENTI DICHIARAZIONI			
F3	,00		,00
F4			,00
SEZ. IV - CREDITO PER NUOVE ASSUNZIONI		SEZ. V - RITENUTE E ACCONTI SOSPESI PER EVENTI ECCEZIONALI	
F5	,00	F6	,00
			,00
SEZ. VI - TRATTENUTE DEL SALDO E DEGLI EVENTUALI ACCONTI			
F7			,00
SEZ. VII - DATI RELATIVI AI REDDITI PRODOTTI ALL'ESTERO, GIÀ INDICATI NEI PRECEDENTI QUADRI C e D DA UTILIZZARE PER IL CALCOLO DEL CREDITO D'IMPOSTA			
F8	,00		,00
SEZ. VIII - REDDITI SOGGETTI A TASSAZIONE SEPARATA			
F9			,00
F10			,00
F11			,00

(*) In caso di dichiarazione congiunta indicare il dato solo nel modello del dichiarante

N. modelli compilati _____

FIRMA



MODELLO 730-1 redditi 2001
scheda per la scelta della destinazione
dell'8 per mille dell'IRPEF

Da consegnare unitamente alla dichiarazione Mod. 730/2002 al sostituto d'imposta o al C.A.F.. Se l'assistenza fiscale è prestata dal sostituto d'imposta utilizzare l'apposita busta chiusa contrassegnata sui lembi di chiusura.

AGENZIA DELLE ENTRATE

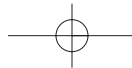
CONTRIBUENTE		CODICE FISCALE (obbligatorio)	
COGNOME (per le donne indicare il cognome da nubile)		NOME	SESSO (M o F)
DATI ANAGRAFICI		COMUNE (o Stato estero) DI NASCITA	PROVINCIA (sigla)
DATA DI NASCITA GIORNO	MESE	ANNO	

SCELTA DEL DICHIARANTE PER LA DESTINAZIONE DELL'OTTO PER MILLE DELL'IRPEF (in caso di scelta FIRMARE in UNO degli spazi sottostanti)			
Stato	Chiesa cattolica	Unione Chiese cristiane avventiste del 7° giorno	Assemblee di Dio in Italia
Chiesa Valdese unione delle chiese metodiste e valdesi	Chiesa Evangelica Luterana in Italia	Unione Comunità Ebraiche Italiane	

Con la firma apposta in uno dei riquadri si esprime anche il consenso al trattamento dei dati in favore dei soggetti abilitati, in conformità a quanto già reso noto nell'informativa per il trattamento dei dati personali

Per esprimere la scelta a favore di una delle sette istituzioni beneficiarie della quota dell'otto per mille dell'IRPEF, il contribuente deve apporre la propria firma nel riquadro corrispondente ad una di dette istituzioni.

La scelta deve essere fatta esclusivamente per una delle istituzioni beneficiarie.
 La mancanza della firma in uno dei sette riquadri previsti costituisce scelta non espressa da parte del contribuente.



730

SCELTA DEL DICHIARANTE PER LA DESTINAZIONE DELL'OTTO PER MILLE DELL'IRPEF (in caso di scelta FIRMARE in UNO degli spazi sottostanti)

--	--	--	--	--

AVVERTENZE

**AGENZIA DELLE ENTRATE
MOD. 730-2 PER IL SOSTITUTO D'IMPOSTA
REDDITI 2001**

*RICEVUTA DELL'AVVENUTA CONSEGNA DELLA
DICHIARAZIONE MOD. 730 E DELLA BUSTA
CONTENENTE IL MOD. 730-1*

SI DICHIARA CHE

COGNOME	NOME	CODICE FISCALE
---------	------	----------------

COGNOME	NOME	CODICE FISCALE
---------	------	----------------

HA/HANNO CONSEGNATO IN DATA LA DICHIARAZIONE
MOD. 730/2002 PER I REDDITI 2001 E LA RELATIVA BUSTA CONTENENTE IL MOD. 730-1 PER LA SCELTA
DELLA DESTINAZIONE DELL'OTTO PER MILLE DELL'IRPEF.

IL SOSTITUTO D'IMPOSTA
SI IMPEGNA A TRASMETTERE
LA DICHIARAZIONE

FIRMA

.....



MODELLO 730-3 redditi 2001

prospetto di liquidazione relativo alla assistenza fiscale prestata

LIRE

AGENZIA DELLE ENTRATE

730 rettificativo 730 integrativo


SOSTITUTO D'IMPOSTA O C.A.F. CODICE FISCALE COGNOME E NOME O DENOMINAZIONE N. DI ISCRIZIONE ALL'ALBO

DICHIARANTE

CONIUGE DICHIARANTE

RIEPILOGO DEI REDDITI		¹ DICHIARANTE	² CONIUGE	
1	REDDITI DOMINICALI	.000	.000	
2	REDDITI AGRARI	.000	.000	
3	REDDITI DEI FABBRICATI	.000	.000	
4	REDDITI DI LAVORO DIPENDENTE E ASSIMILATI	.000	.000	
5	ALTRI REDDITI	.000	.000	
CALCOLO DELL'IRPEF		¹ DICHIARANTE	² CONIUGE	³ TOTALE
6	REDDITO COMPLESSIVO	.000	.000	
7	CREDITI D'IMPOSTA SUI DIVIDENDI	.000	.000	
8	ONERI DEDUCIBILI	.000	.000	
9	DEDUZIONE PER ABITAZIONE PRINCIPALE	.000	.000	
10	REDDITO IMPONIBILE	.000	.000	
11	Compensi per attività sportive dilettantistiche con ritenuta a titolo d'imposta	.000	.000	
12	IMPOSTA LORDA	.000	.000	
13	Detrazione per coniuge a carico	.000	.000	
14	Detrazione per familiari a carico	.000	.000	
15	Detrazioni per lavoro dipendente	.000	.000	
16	Ulteriore detrazione per redditi di lavoro dipendente o assimilati di durata inferiore all'anno	.000	.000	
17	Ulteriore detrazione per i redditi di pensione	.000	.000	
18	Detrazione per gli oneri di cui alla sezione I e III del quadro E	.000	.000	
19	Altre detrazioni di cui alla sezione IV del quadro E	.000	.000	
20	Credito d'imposta per il riacquisto della prima casa	.000	.000	
21	Credito d'imposta per nuove assunzioni	.000	.000	.000
22	TOTALE DETRAZIONI E CREDITO DI IMPOSTA	.000	.000	.000
23	IMPOSTA NETTA	.000	.000	.000
24	CREDITI D'IMPOSTA SUI DIVIDENDI	.000	.000	.000
25	CREDITI D'IMPOSTA SULLE IMPOSTE PAGATE ALL'ESTERO	.000	.000	.000
26	CREDITO D'IMPOSTA PER CANONI NON PERCEPITI	.000	.000	.000
27	RITENUTE	.000	.000	.000
28	DIFFERENZA	.000	.000	.000
29	ECCEDENZA DELL'IRPEF RISULTANTE DALLA PRECEDENTE DICHIARAZIONE			.000
30	ACCONTI VERSATI			.000
31	Residuo del credito d'imposta per il riacquisto della prima casa da utilizzare in compensazione	.000	.000	.000
32	Residuo del credito d'imposta per nuove assunzioni da utilizzare in compensazione	.000	.000	.000
33	Totale delle spese sanitarie da riportare nelle successive dichiarazioni dei redditi	.000	.000	
CALCOLO DELLE ADDIZIONALI REGIONALE E COMUNALE ALL'IRPEF		¹ DICHIARANTE	² CONIUGE	
34	REDDITO IMPONIBILE	.000	.000	
35	ADDIZIONALE REGIONALE ALL'IRPEF DOVUTA	.000	.000	
36	ADDIZIONALE REGIONALE ALL'IRPEF RISULTANTE DALLA CERTIFICAZIONE	.000	.000	
37	ECCEDENZA DELL'ADDIZIONALE REGIONALE ALL'IRPEF RISULTANTE DALLA PRECEDENTE DICHIARAZIONE	.000	.000	
38	ADDIZIONALE COMUNALE ALL'IRPEF DOVUTA	.000	.000	
39	ADDIZIONALE COMUNALE ALL'IRPEF RISULTANTE DALLA CERTIFICAZIONE	.000	.000	
40	ECCEDENZA DELL'ADDIZIONALE COMUNALE ALL'IRPEF RISULTANTE DALLA PRECEDENTE DICHIARAZIONE	.000	.000	
VERSAMENTI O RIMBORSI DA EFFETTUARE A CURA DEL SOSTITUTO D'IMPOSTA		¹ DICHIARANTE	² CONIUGE	³ TOTALE
41	IMPORTO IRPEF DA VERSARE			.000
42	IMPORTO IRPEF DA RIMBORSARE			.000
43	IMPORTO ADDIZIONALE REGIONALE IRPEF DA VERSARE	.000	.000	.000
44	IMPORTO ADDIZIONALE REGIONALE IRPEF DA RIMBORSARE	.000	.000	.000
45	IMPORTO ADDIZIONALE COMUNALE IRPEF DA VERSARE	.000	.000	.000
46	IMPORTO ADDIZIONALE COMUNALE IRPEF DA RIMBORSARE	.000	.000	.000
47	PRIMA RATA DI ACCONTO IRPEF PER IL 2002	.000	.000	.000
48	SECONDA O UNICA RATA DI ACCONTO IRPEF PER IL 2002	.000	.000	.000
49	ACCONTO DEL 20% SUI REDDITI SOGGETTI A TASSAZIONE SEPARATA	.000	.000	.000
50	RICHIESTA DI RATEIZZAZIONE DEI VERSAMENTI DI SALDO E DEGLI EVENTUALI ACCONTI IN RATE			

730



MODELLO 730-3 redditi 2001 prospetto di liquidazione relativo alla assistenza fiscale prestata**LIRE**

IMPORTO IRPEF DA VERSARE				,00
IMPORTO IRPEF DA RIMBORSARE				,00
IMPORTO ADDIZIONALE REGIONALE IRPEF DA VERSARE	,00	,00		,00
IMPORTO ADDIZIONALE REGIONALE IRPEF DA RIMBORSARE	,00	,00		,00
IMPORTO ADDIZIONALE COMUNALE IRPEF DA VERSARE	,00	,00		,00
IMPORTO ADDIZIONALE COMUNALE IRPEF DA RIMBORSARE	,00	,00		,00
PRIMA RATA DI ACCONTO IRPEF PER IL 2002	,00	,00		,00
SECONDA O UNICA RATA DI ACCONTO IRPEF PER IL 2002	,00	,00		,00
ACCONTO DEL 20% SUI REDDITI SOGGETTI A TASSAZIONE SEPARATA	,00	,00		,00

MESSAGGI

**FIRMA DEL DATORE DI LAVORO O
DEL RAPPRESENTANTE DELL'ENTE EROGANTE O
DEL RESPONSABILE DELL'ASSISTENZA FISCALE DEL C.A.F.**

DATI IDENTIFICATIVI

Sono riportati il codice fiscale, il cognome e il nome o la denominazione del sostituto d'imposta o del CAF che ha prestato l'assistenza fiscale. Per il CAF viene anche riportato il numero di iscrizione al relativo Albo. Sono, inoltre, riportati il codice fiscale, il cognome e il nome del contribuente e, in caso di dichiarazione congiunta, del coniuge dichiarante, ai quali è stata prestata l'assistenza fiscale.

RIEPILOGO DEI REDDITI

Sono riportati per ciascun tipo di reddito gli importi determinati sulla base di quanto indicato nei corrispondenti quadri dal contribuente, che concorrono alla determinazione del reddito complessivo ai fini IRPEF.

In caso di dichiarazione congiunta sono riportati anche gli importi dei redditi del coniuge dichiarante.

CALCOLO DELL'IRPEF

Sono riportati i dati per la determinazione del reddito imponibile e della relativa imposta dovuta.

L'importo del reddito imponibile è ottenuto:

- sommando al reddito complessivo gli eventuali crediti d'imposta sui dividendi;
- sottraendo gli oneri deducibili sulla base di quanto indicato nella SEZ. II del Quadro E del Mod. 730;
- sottraendo la deduzione, per l'abitazione principale che chi presta l'assistenza fiscale calcola sulla base dei dati indicati nel quadro B.

L'imposta lorda è calcolata sulla base delle aliquote corrispondenti agli scaglioni di reddito.

L'imposta netta è ottenuta sottraendo dall'imposta lorda:

- le detrazioni spettanti ai contribuenti determinate da chi presta l'assistenza fiscale sulla base di quanto indicato dal contribuente nel modello di dichiarazione;
- la detrazione per oneri determinata sulla base di quanto indicato nella SEZ. I, nella SEZ. III e nella SEZ. IV del Quadro E del Mod. 730;
- il credito d'imposta per il riacquisto della prima casa;
- il credito d'imposta per nuove assunzioni.

Dall'importo dell'imposta netta vengono sottratti:

- i crediti d'imposta per gli utili distribuiti da società ed enti e per i redditi prodotti all'estero;
- il credito d'imposta per i canoni non percepiti;
- le ritenute già effettuate dal sostituto d'imposta all'atto della corresponsione della retribuzione o della pensione e degli altri emolumenti;
- le ritenute relative ai redditi diversi da quelli di lavoro dipendente o di pensione, dichiarate nei Quadri D e F del Mod. 730;
- l'eccedenza risultante dalla precedente dichiarazione;
- gli acconti versati tramite il sostituto d'imposta ovvero direttamente dal contribuente.

CALCOLO DELL'ADDIZIONALE REGIONALE ALL'IRPEF E DELL'ADDIZIONALE COMUNALE ALL'IRPEF

È riportato:

- l'importo del reddito su cui sono dovute l'addizionale regionale e l'addizionale comunale all'IRPEF;
- l'importo dovuto dell'addizionale regionale all'IRPEF;
- l'addizionale regionale all'IRPEF risultante dalla certificazione;
- l'eccedenza di addizionale regionale all'IRPEF risultante dalla precedente dichiarazione;
- l'importo dovuto dell'addizionale comunale all'IRPEF;
- l'addizionale comunale all'IRPEF risultante dalla certificazione;
- l'eccedenza di addizionale comunale all'IRPEF risultante dalla precedente dichiarazione.

VERSAMENTI O RIMBORSI DA EFFETTUARE A CURA DEL SOSTITUTO D'IMPOSTA

È riportato il risultato contabile del calcolo dell'IRPEF e delle addizionali all'IRPEF che saranno, rispettivamente, trattenuti o rimborsati dal sostituto d'imposta.

Sono indicati gli importi della prima e della seconda o unica rata di acconto IRPEF che saranno trattenuti, alle scadenze dovute, dal sostituto d'imposta.

È indicato l'eventuale acconto del 20 per cento sui redditi soggetti a tassazione separata della SEZ. VIII del quadro F.

È inoltre indicato il numero delle rate richieste per i versamenti del saldo e degli eventuali acconti.

VERSAMENTI O RIMBORSI DA EFFETTUARE A CURA DEL SOSTITUTO CONVERTITI IN EURO	DICHIARANTE	CONIUGE	TOTALE
[REDACTED]			
[REDACTED]			
[REDACTED]			

GUIDA ALLA LETTURA DEL PROSPETTO DI LIQUIDAZIONE



MODELLO 730-3 redditi 2001

prospetto di liquidazione relativo alla assistenza fiscale prestata

EURO

AGENZIA DELLE ENTRATE

730 rettificativo 730 integrativo


SOSTITUTO D'IMPOSTA O C.A.F. CODICE FISCALE COGNOME E NOME O DENOMINAZIONE N. DI ISCRIZIONE ALL'ALBO

DICHIARANTE

CONIUGE DICHIARANTE

RIEPILOGO DEI REDDITI		¹ DICHIARANTE	² CONIUGE	
1	REDDITI DOMINICALI	,00	,00	
2	REDDITI AGRARI	,00	,00	
3	REDDITI DEI FABBRICATI	,00	,00	
4	REDDITI DI LAVORO DIPENDENTE E ASSIMILATI	,00	,00	
5	ALTRI REDDITI	,00	,00	
CALCOLO DELL'IRPEF		¹ DICHIARANTE	² CONIUGE	³ TOTALE
6	REDDITO COMPLESSIVO	,00	,00	
7	CREDITI D'IMPOSTA SUI DIVIDENDI	,00	,00	
8	ONERI DEDUCIBILI	,00	,00	
9	DEDUZIONE PER ABITAZIONE PRINCIPALE	,00	,00	
10	REDDITO IMPONIBILE	,00	,00	
11	Compensi per attività sportive dilettantistiche con ritenuta a titolo d'imposta	,00	,00	
12	IMPOSTA LORDA	,00	,00	
13	Detrazione per coniuge a carico	,00	,00	
14	Detrazione per familiari a carico	,00	,00	
15	Detrazioni per lavoro dipendente	,00	,00	
16	Ulteriore detrazione per redditi di lavoro dipendente o assimilati di durata inferiore all'anno	,00	,00	
17	Ulteriore detrazione per i redditi di pensione	,00	,00	
18	Detrazione per gli oneri di cui alla sezione I e III del quadro E	,00	,00	
19	Altre detrazioni di cui alla sezione IV del quadro E	,00	,00	
20	Credito d'imposta per il riacquisto della prima casa	,00	,00	
21	Credito d'imposta per nuove assunzioni	,00	,00	,00
22	TOTALE DETRAZIONI E CREDITO DI IMPOSTA	,00	,00	,00
23	IMPOSTA NETTA	,00	,00	,00
24	CREDITI D'IMPOSTA SUI DIVIDENDI	,00	,00	,00
25	CREDITI D'IMPOSTA SULLE IMPOSTE PAGATE ALL'ESTERO	,00	,00	,00
26	CREDITO D'IMPOSTA PER CANONI NON PERCEPITI	,00	,00	,00
27	RITENUTE	,00	,00	,00
28	DIFFERENZA	,00	,00	,00
29	ECCEDENZA DELL'IRPEF RISULTANTE DALLA PRECEDENTE DICHIARAZIONE			,00
30	ACCONTI VERSATI			,00
31	Residuo del credito d'imposta per il riacquisto della prima casa da utilizzare in compensazione	,00	,00	,00
32	Residuo del credito d'imposta per nuove assunzioni da utilizzare in compensazione	,00	,00	,00
33	Totale delle spese sanitarie da riportare nelle successive dichiarazioni dei redditi	,00	,00	,00
CALCOLO DELLE ADDIZIONALI REGIONALE E COMUNALE ALL'IRPEF		¹ DICHIARANTE	² CONIUGE	
34	REDDITO IMPONIBILE	,00	,00	
35	ADDIZIONALE REGIONALE ALL'IRPEF DOVUTA	,00	,00	
36	ADDIZIONALE REGIONALE ALL'IRPEF RISULTANTE DALLA CERTIFICAZIONE	,00	,00	
37	ECCEDENZA DELL'ADDIZIONALE REGIONALE ALL'IRPEF RISULTANTE DALLA PRECEDENTE DICHIARAZIONE	,00	,00	
38	ADDIZIONALE COMUNALE ALL'IRPEF DOVUTA	,00	,00	
39	ADDIZIONALE COMUNALE ALL'IRPEF RISULTANTE DALLA CERTIFICAZIONE	,00	,00	
40	ECCEDENZA DELL'ADDIZIONALE COMUNALE ALL'IRPEF RISULTANTE DALLA PRECEDENTE DICHIARAZIONE	,00	,00	
VERSAMENTI O RIMBORSI DA EFFETTUARE A CURA DEL SOSTITUTO D'IMPOSTA		¹ DICHIARANTE	² CONIUGE	³ TOTALE
41	IMPORTO IRPEF DA VERSARE			,00
42	IMPORTO IRPEF DA RIMBORSARE			,00
43	IMPORTO ADDIZIONALE REGIONALE IRPEF DA VERSARE	,00	,00	,00
44	IMPORTO ADDIZIONALE REGIONALE IRPEF DA RIMBORSARE	,00	,00	,00
45	IMPORTO ADDIZIONALE COMUNALE IRPEF DA VERSARE	,00	,00	,00
46	IMPORTO ADDIZIONALE COMUNALE IRPEF DA RIMBORSARE	,00	,00	,00
47	PRIMA RATA DI ACCONTO IRPEF PER IL 2002	,00	,00	,00
48	SECONDA O UNICA RATA DI ACCONTO IRPEF PER IL 2002	,00	,00	,00
49	ACCONTO DEL 20% SUI REDDITI SOGGETTI A TASSAZIONE SEPARATA	,00	,00	,00
50	RICHIESTA DI RATEIZZAZIONE DEI VERSAMENTI DI SALDO E DEGLI EVENTUALI ACCONTI IN RATE			

730



MODELLO 730-3 redditi 2001 prospetto di liquidazione relativo alla assistenza fiscale prestata**EURO****MESSAGGI**

**FIRMA DEL DATORE DI LAVORO O
DEL RAPPRESENTANTE DELL'ENTE EROGANTE O
DEL RESPONSABILE DELL'ASSISTENZA FISCALE DEL C.A.F.**

DATI IDENTIFICATIVI

Sono riportati il codice fiscale, il cognome e il nome o la denominazione del sostituto d'imposta o del CAF che ha prestato l'assistenza fiscale. Per il CAF viene anche riportato il numero di iscrizione al relativo Albo. Sono, inoltre, riportati il codice fiscale, il cognome e il nome del contribuente e, in caso di dichiarazione congiunta, del coniuge dichiarante, ai quali è stata prestata l'assistenza fiscale.

RIEPILOGO DEI REDDITI

Sono riportati per ciascun tipo di reddito gli importi determinati sulla base di quanto indicato nei corrispondenti quadri dal contribuente, che concorrono alla determinazione del reddito complessivo ai fini IRPEF.

In caso di dichiarazione congiunta sono riportati anche gli importi dei redditi del coniuge dichiarante.

CALCOLO DELL'IRPEF

Sono riportati i dati per la determinazione del reddito imponibile e della relativa imposta dovuta.

L'importo del reddito imponibile è ottenuto:

- sommando al reddito complessivo gli eventuali crediti d'imposta sui dividendi;
- sottraendo gli oneri deducibili sulla base di quanto indicato nella SEZ. II del Quadro E del Mod. 730;
- sottraendo la deduzione, per l'abitazione principale che chi presta l'assistenza fiscale calcola sulla base dei dati indicati nel quadro B.

L'imposta lorda è calcolata sulla base delle aliquote corrispondenti agli scaglioni di reddito.

L'imposta netta è ottenuta sottraendo dall'imposta lorda:

- le detrazioni spettanti ai contribuenti determinate da chi presta l'assistenza fiscale sulla base di quanto indicato dal contribuente nel modello di dichiarazione;
- la detrazione per oneri determinata sulla base di quanto indicato nella SEZ. I, nella SEZ. III e nella SEZ. IV del Quadro E del Mod. 730;
- il credito d'imposta per il riacquisto della prima casa;
- il credito d'imposta per nuove assunzioni.

Dall'importo dell'imposta netta vengono sottratti:

- i crediti d'imposta per gli utili distribuiti da società ed enti e per i redditi prodotti all'estero;
- il credito d'imposta per i canoni non percepiti;
- le ritenute già effettuate dal sostituto d'imposta all'atto della corresponsione della retribuzione o della pensione e degli altri emolumenti;
- le ritenute relative ai redditi diversi da quelli di lavoro dipendente o di pensione, dichiarate nei Quadri D e F del Mod. 730;
- l'eccedenza risultante dalla precedente dichiarazione;
- gli acconti versati tramite il sostituto d'imposta ovvero direttamente dal contribuente.

CALCOLO DELL'ADDIZIONALE REGIONALE ALL'IRPEF E DELL'ADDIZIONALE COMUNALE ALL'IRPEF

È riportato:

- l'importo del reddito su cui sono dovute l'addizionale regionale e l'addizionale comunale all'IRPEF;
- l'importo dovuto dell'addizionale regionale all'IRPEF;
- l'addizionale regionale all'IRPEF risultante dalla certificazione;
- l'eccedenza di addizionale regionale all'IRPEF risultante dalla precedente dichiarazione;
- l'importo dovuto dell'addizionale comunale all'IRPEF;
- l'addizionale comunale all'IRPEF risultante dalla certificazione;
- l'eccedenza di addizionale comunale all'IRPEF risultante dalla precedente dichiarazione.

VERSAMENTI O RIMBORSI DA EFFETTUARE A CURA DEL SOSTITUTO D'IMPOSTA

È riportato il risultato contabile del calcolo dell'IRPEF e delle addizionali all'IRPEF che saranno, rispettivamente, trattenuti o rimborsati dal sostituto d'imposta.

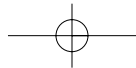
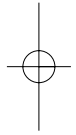
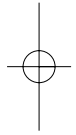
Sono indicati gli importi della prima e della seconda o unica rata di acconto IRPEF che saranno trattenuti, alle scadenze dovute, dal sostituto d'imposta.

È indicato l'eventuale acconto del 20 per cento sui redditi soggetti a tassazione separata della SEZ. VIII del quadro F.

È inoltre indicato il numero delle rate richieste per i versamenti del saldo e degli eventuali acconti.



GUIDA ALLA LETTURA DEL PROSPETTO DI LIQUIDAZIONE



AGENZIA DELLE ENTRATE MOD. 730-4 REDDITI 2001

EURO

pagina n. di pagine

COMUNICAZIONE, BOLLA DI CONSEGNA E RICEVUTA DEL RISULTATO CONTABILE AL SOSTITUTO D'IMPOSTA

rettificativo

Sezione I

IL C.A.F.:

CODICE FISCALE	DENOMINAZIONE	N.RO DI ISCRIZIONE ALL'ALBO
COMUNE DEL DOMICILIO FISCALE	PROV. (SIGLA)	C.A.P.
INDIRIZZO DEL C.A.F. O DELL'UFFICIO PERIFERICO	NUMERO DI TELEFONO	NUMERO DI FAX

COMUNICA AL SOSTITUTO D'IMPOSTA:

CODICE FISCALE	COGNOME E NOME O DENOMINAZIONE
COMUNE	PROV. (SIGLA) C.A.P.
INDIRIZZO	

DI AVER PRESTATO L'ASSISTENZA FISCALE AI SEGUENTI CONTRIBUENTI AI QUALI DEVONO ESSERE TRATTENUTE O RIMBORSATE LE SOMME INDICATE:

Sezione II

N° ORD.	CODICE FISCALE	COGNOME E NOME				
		Codice	Dichiarante	Codice	Coniuge	Totale
IMPORTE IRPEF DA TRATTENERE						,00
IMPORTE IRPEF DA RIMBORSARE						,00
IMPORTE ADDIZIONALE REGIONALE ALL'IRPEF DA TRATTENERE			,00		,00	,00
IMPORTE ADDIZIONALE REGIONALE ALL'IRPEF DA RIMBORSARE			,00		,00	,00
IMPORTE ADDIZIONALE COMUNALE ALL'IRPEF DA TRATTENERE			,00		,00	,00
IMPORTE ADDIZIONALE COMUNALE ALL'IRPEF DA RIMBORSARE			,00		,00	,00
PRIMA RATA DI ACCONTO IRPEF PER IL 2002						,00
SECONDA O UNICA RATA DI ACCONTO IRPEF PER IL 2002						,00
ACCONTO DEL 20% SU REDDITI A TASSAZIONE SEPARATA			,00		,00	,00
N. RATE PER TRATTENUTE DI SALDO E ACCONTO						

N° ORD.	CODICE FISCALE	COGNOME E NOME				
		Codice	Dichiarante	Codice	Coniuge	Totale
IMPORTE IRPEF DA TRATTENERE						,00
IMPORTE IRPEF DA RIMBORSARE						,00
IMPORTE ADDIZIONALE REGIONALE ALL'IRPEF DA TRATTENERE			,00		,00	,00
IMPORTE ADDIZIONALE REGIONALE ALL'IRPEF DA RIMBORSARE			,00		,00	,00
IMPORTE ADDIZIONALE COMUNALE ALL'IRPEF DA TRATTENERE			,00		,00	,00
IMPORTE ADDIZIONALE COMUNALE ALL'IRPEF DA RIMBORSARE			,00		,00	,00
PRIMA RATA DI ACCONTO IRPEF PER IL 2002						,00
SECONDA O UNICA RATA DI ACCONTO IRPEF PER IL 2002						,00
ACCONTO DEL 20% SU REDDITI A TASSAZIONE SEPARATA			,00		,00	,00
N. RATE PER TRATTENUTE DI SALDO E ACCONTO						

N° ORD.	CODICE FISCALE	COGNOME E NOME				
		Codice	Dichiarante	Codice	Coniuge	Totale
IMPORTE IRPEF DA TRATTENERE						,00
IMPORTE IRPEF DA RIMBORSARE						,00
IMPORTE ADDIZIONALE REGIONALE ALL'IRPEF DA TRATTENERE			,00		,00	,00
IMPORTE ADDIZIONALE REGIONALE ALL'IRPEF DA RIMBORSARE			,00		,00	,00
IMPORTE ADDIZIONALE COMUNALE ALL'IRPEF DA TRATTENERE			,00		,00	,00
IMPORTE ADDIZIONALE COMUNALE ALL'IRPEF DA RIMBORSARE			,00		,00	,00
PRIMA RATA DI ACCONTO IRPEF PER IL 2002						,00
SECONDA O UNICA RATA DI ACCONTO IRPEF PER IL 2002						,00
ACCONTO DEL 20% SU REDDITI A TASSAZIONE SEPARATA			,00		,00	,00
N. RATE PER TRATTENUTE DI SALDO E ACCONTO						

Sezione III

TOTALI IMPORTI DA TRATTENERE IN EURO	<input type="text" value=""/>	TOTALI IMPORTI DA RIMBORSARE IN EURO	<input type="text" value=""/>
NASTRI A BOBINA	<input type="text" value=""/>	NASTRI A CARTUCCIA	<input type="text" value=""/>
DISCHETTI	<input type="text" value=""/>	TOTALE CONTRIBUENTI	<input type="text" value=""/>
FIRMA DEL RESPONSABILE DELL'ASSISTENZA FISCALE DEL C.A.F.			
PER RICEVUTA	DATA	FIRMA DEL SOSTITUTO D'IMPOSTA	<input type="text" value=""/>

EURO

AGENZIA DELLE ENTRATE MOD. 730-4 INTEGRATIVO REDDITI 2001

COMUNICAZIONE, BOLLA DI CONSEGNA E RICEVUTA DEL RISULTATO CONTABILE AL SOSTITUTO D'IMPOSTA

rettificativo

pagina n.	di pagine
-----------	-----------

Sezione I	IL C.A.F.:		
	CODICE FISCALE	DENOMINAZIONE	N.RO DI ISCRIZIONE ALL'ALBO
	COMUNE DEL DOMICILIO FISCALE	PROV. (SIGLA)	C.A.P.
	INDIRIZZO DEL C.A.F. O DELL'UFFICIO PERIFERICO	NUMERO DI TELEFONO	NUMERO DI FAX
	COMUNICA AL SOSTITUTO D'IMPOSTA:		
	CODICE FISCALE	COGNOME E NOME O DENOMINAZIONE	
COMUNE	PROV. (SIGLA)	C.A.P.	
INDIRIZZO			

DI AVER PRESTATO L'ASSISTENZA FISCALE AI SEGUENTI CONTRIBUENTI AI QUALI DEVONO ESSERE RIMBORSATE LE SOMME INDICATE:

Sezione II	N° ORD.	CODICE FISCALE	COGNOME E NOME				
			Codice	Dichiarante	Codice	Coniuge	Totale
	IMPORTO IRPEF DA RIMBORSARE						,00
	IMPORTO ADDIZIONALE REGIONALE ALL'IRPEF DA RIMBORSARE			,00		,00	,00
	IMPORTO ADDIZIONALE COMUNALE ALL'IRPEF DA RIMBORSARE			,00		,00	,00
	RIMBORSO PER L'ACCONTO DEL 20% SU REDDITI A TASSAZIONE SEPARATA			,00		,00	,00
	N° ORD.	CODICE FISCALE	COGNOME E NOME				
			Codice	Dichiarante	Codice	Coniuge	Totale
	IMPORTO IRPEF DA RIMBORSARE						,00
	IMPORTO ADDIZIONALE REGIONALE ALL'IRPEF DA RIMBORSARE			,00		,00	,00
	IMPORTO ADDIZIONALE COMUNALE ALL'IRPEF DA RIMBORSARE			,00		,00	,00
	RIMBORSO PER L'ACCONTO DEL 20% SU REDDITI A TASSAZIONE SEPARATA			,00		,00	,00
	N° ORD.	CODICE FISCALE	COGNOME E NOME				
			Codice	Dichiarante	Codice	Coniuge	Totale
	IMPORTO IRPEF DA RIMBORSARE						,00
	IMPORTO ADDIZIONALE REGIONALE ALL'IRPEF DA RIMBORSARE			,00		,00	,00
IMPORTO ADDIZIONALE COMUNALE ALL'IRPEF DA RIMBORSARE			,00		,00	,00	
RIMBORSO PER L'ACCONTO DEL 20% SU REDDITI A TASSAZIONE SEPARATA			,00		,00	,00	
N° ORD.	CODICE FISCALE	COGNOME E NOME					
		Codice	Dichiarante	Codice	Coniuge	Totale	
IMPORTO IRPEF DA RIMBORSARE						,00	
IMPORTO ADDIZIONALE REGIONALE ALL'IRPEF DA RIMBORSARE			,00		,00	,00	
IMPORTO ADDIZIONALE COMUNALE ALL'IRPEF DA RIMBORSARE			,00		,00	,00	
RIMBORSO PER L'ACCONTO DEL 20% SU REDDITI A TASSAZIONE SEPARATA			,00		,00	,00	

Sezione III	TOTALI IMPORTI DA RIMBORSARE IN EURO		,00
	NASTRI A BOBINA		
	NASTRI A CARTUCCIA		
		DISCHETTI	
		TOTALE CONTRIBUENTI	
		FIRMA DEL RESPONSABILE DELL'ASSISTENZA FISCALE DEL C.A.F.	
PER RICEVUTA	DATA	FIRMA DEL SOSTITUTO D'IMPOSTA	